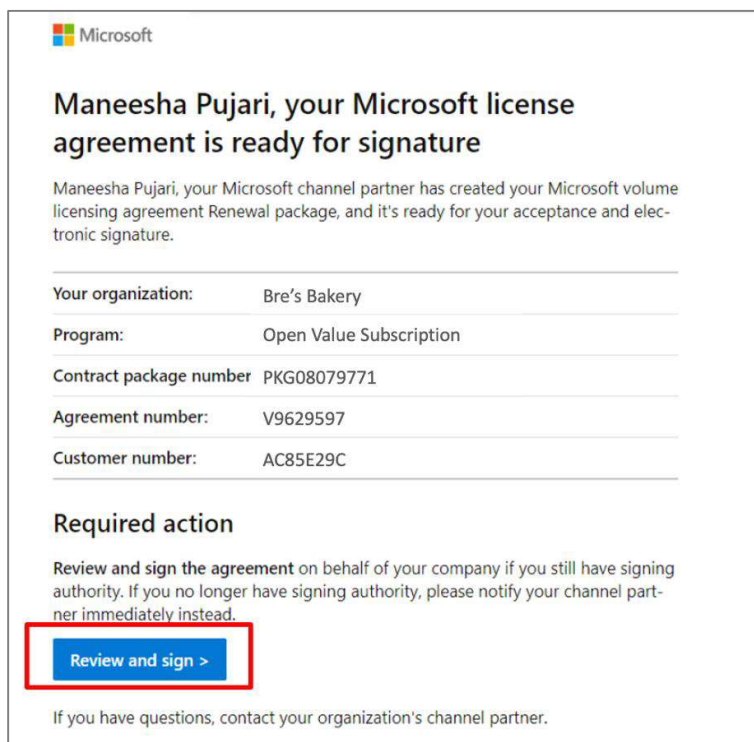


Open Value Adobe Sign 署名手順

電子署名の場合

1. お客様は、契約書パッケージに電子的に署名する電子メール通知を受け取ったら、[レビューと署名]を選択する必要があります。

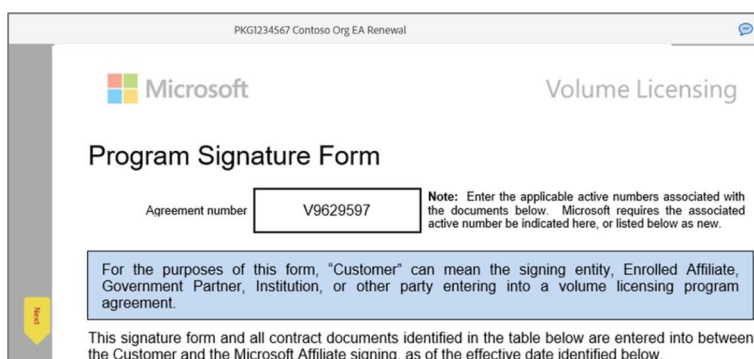


The screenshot shows an email notification from Microsoft. The subject is "Maneesha Pujari, your Microsoft license agreement is ready for signature". The body text states: "Maneesha Pujari, your Microsoft channel partner has created your Microsoft volume licensing agreement Renewal package, and it's ready for your acceptance and electronic signature." Below this, there is a table of details:

Your organization:	Bre's Bakery
Program:	Open Value Subscription
Contract package number	PKG08079771
Agreement number:	V9629597
Customer number:	AC85E29C


Below the table, there is a section titled "Required action" with the text: "Review and sign the agreement on behalf of your company if you still have signing authority. If you no longer have signing authority, please notify your channel partner immediately instead." A blue button labeled "Review and sign >" is highlighted with a red box. At the bottom, it says "If you have questions, contact your organization's channel partner."

2. Adobe Sign ポータル上で、署名欄の[署名または記名押印] フィールドと [部署名/役職名] フィールドに署名します。[署名または記名押印者氏名] フィールドと [署名または記名押印日] フィールドは自動的に入力されます。



The screenshot shows the "Program Signature Form" in the Microsoft Volume Licensing portal. The title bar indicates "PKG1234567 Contoso Org EA Renewal". The Microsoft logo and "Volume Licensing" are at the top. The main heading is "Program Signature Form". There is a field for "Agreement number" with the value "V9629597". A note states: "Note: Enter the applicable active numbers associated with the documents below. Microsoft requires the associated active number be indicated here, or listed below as new." Below this, a blue box contains the text: "For the purposes of this form, 'Customer' can mean the signing entity, Enrolled Affiliate, Government Partner, Institution, or other party entering into a volume licensing program agreement." At the bottom, it says: "This signature form and all contract documents identified in the table below are entered into between the Customer and the Microsoft Affiliate signing, as of the effective date identified below."

3. お客様は [クリックして署名] を選択してプロセスを完了する必要があります。


Printed Title* IT Manager - Acting
Signature Date* 6/19/2020
Tax ID
* indicates required field
Optional 2 nd Customer signature or Outsourcer signature (if applicable)
Customer
Name of Entity (must be legal entity name)* <small>Contoso</small>
Signature* 
Printed First and Last Name* Maneesha Pujari
Printed Title Partner CE
Signature Date* Mar 8, 2022
* indicates required field

ProgramSignForm(MSSign)(SUB)(EU-EFTA)(UK)(ENG)(Oct2019) Page 2 of 3
Document X20-12871

By signing, I agree to both this agreement and the [Consumer Disclosure](#).

[Click to Sign](#)

4. 署名後、お客様は画面上で署名の確認を受け取ります。

 **You're all set**

You finished signing "PKG1234567 Contoso Org EA Renewal".

Next, maneesh.pujari24@gmail.com will sign.

We will email the final agreement to all parties. You can also [download a copy](#) of what you just signed.

Share your experience

Thank you for signing the Document.

完了です。

紙署名の場合

Adobe Sign が VLCM に統合されたため、このプロセスに変更が加えられました。

お客様は、お客様ご自身で Adobe Sign ポータルを介してパッケージを印刷、署名、アップロードします。

1. お客様は、パッケージに電子的に署名するよう電子メール通知を受け取ったら、[レビューと署名] を選択する必要があります。

Maneesha Pujari, your Microsoft license agreement is ready for signature

Maneesha Pujari, your Microsoft channel partner has created your Microsoft volume licensing agreement Renewal package, and it's ready for your acceptance and electronic signature.

Your organization:	Contoso India
Program:	Enterprise Subscription Renewal
Contract package number:	PKG1234567
Agreement number:	E1234567
Customer number:	BA12345

Required action

Review and sign the agreement on behalf of your company if you still have signing authority. If you no longer have signing authority, please notify your channel partner immediately instead.

[Review and sign >](#)

If you have questions, contact your organization's channel partner.

2. Adobe Sign ポータルで、文書に物理的に署名するには、お客様が選択する必要があります。

[オプション] ドロップダウン メニューで[印刷、署名、アップロード]をクリックします。

Options ▾

- Read agreement
- Delegate signing to another
- Decline to sign
- Print, sign and upload**
- Clear document data
- View history
- Download PDF

Annie's Orphanage Enterprise Agreement 59504744 (May 2020)(CR)

Microsoft Volume Licensing

Program Signature Form

For use with agreements associated with a Purchase Agreement

MBA/MBSA number	[RD28]	[RD6]
Agreement number	[RD29]	

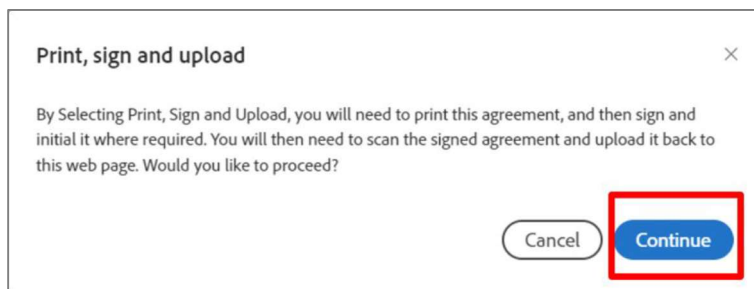
Note: Enter the applicable active numbers associated with the documents below. Microsoft requires the associated active number be indicated here, or listed below as new.

For the purposes of this form, "Customer" can mean the signing entity, Enrolled Affiliate, Government Partner, Institution, or other party entering into a volume licensing program agreement.

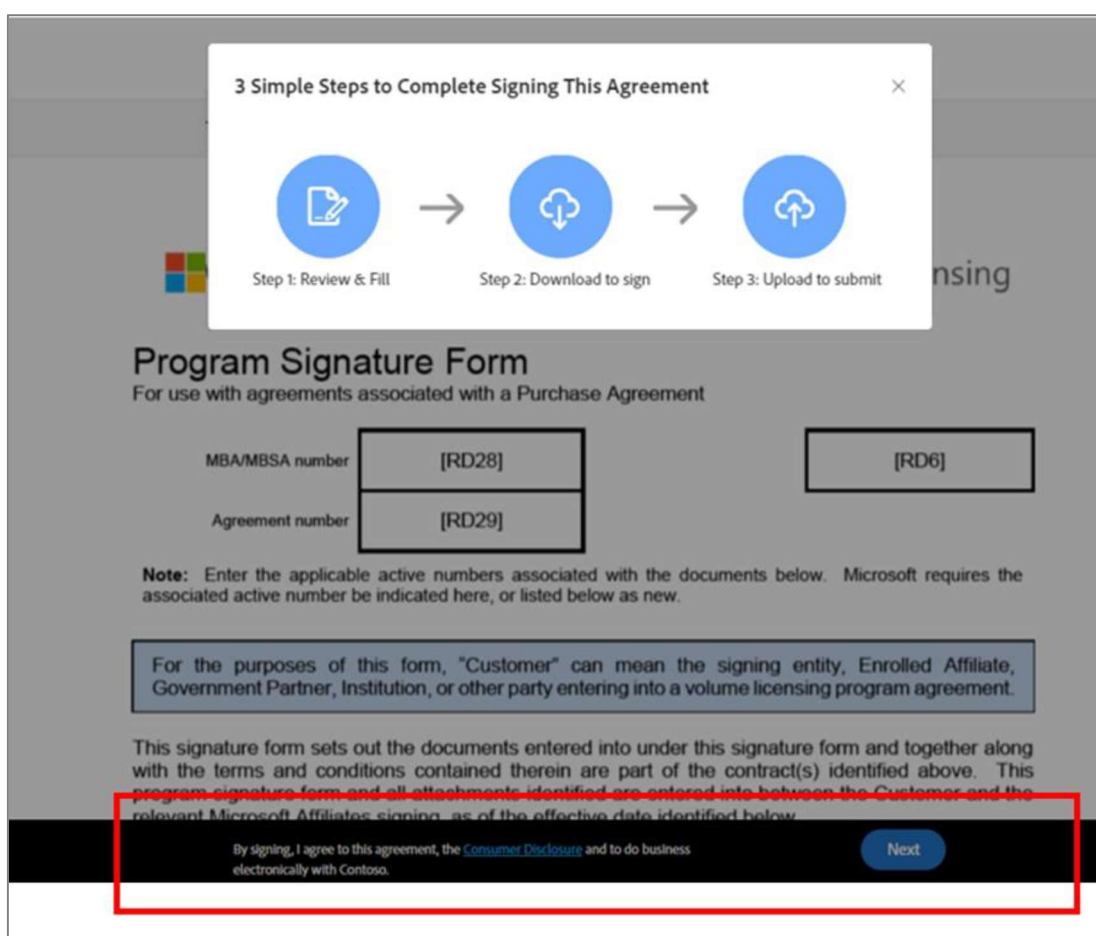
This signature form sets out the documents entered into under this signature form and together along with the terms and conditions contained therein are part of the contract(s) identified above. This program signature form and all attachments identified are entered into between the Customer and the relevant Microsoft Affiliates signing, as of the effective date identified below.

Next

3. お客様は [続行] ボタンを選択して、物理的なダウンロードを続行する必要があります。



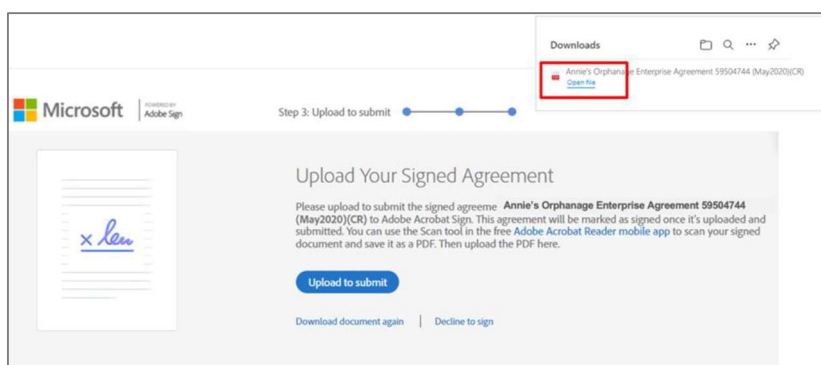
4. [次に進む] を選択する前に、消費者開示文書をよく読む必要があります。



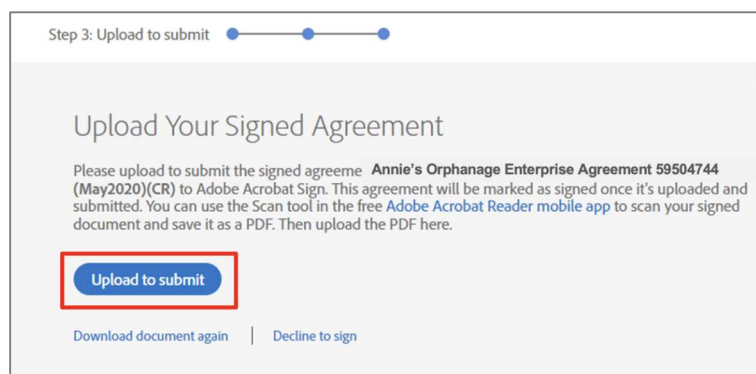
5. ダイアログ ボックスで、[ダウンロード] ボタンを選択して続行します。



6. ファイルがダウンロードされたら、ダウンロード フォルダに移動して、ドキュメントを開いて印刷し、署名します。書類にサインしたら、 スキャンしてご自身のコンピューターにアップロードする必要があります。



7. ドキュメントをスキャンした後、顧客は署名済みの契約書を見つけて、ダブルクリックしてアップロードする必要があります。 Adobe Sign ポータルにアップロードするには、顧客は [アップロードして送信] ボタンを選択する必要があります。

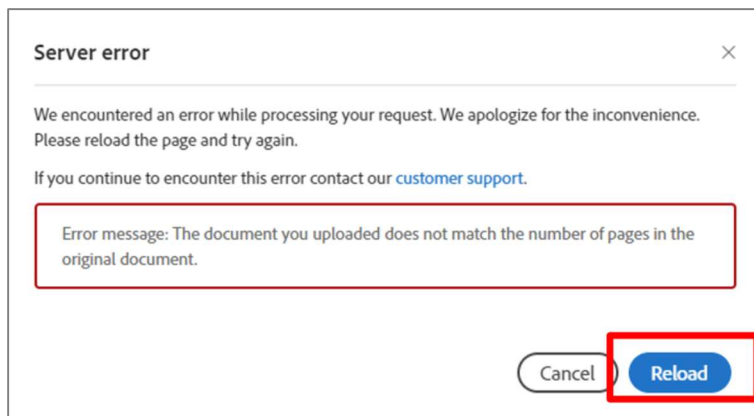


アップロードがスムーズに行われるように、お客様は次の点に注意する必要があります。

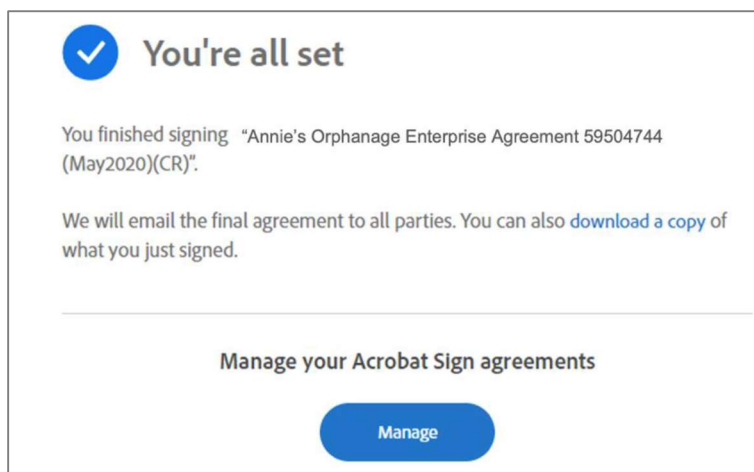
NOTE :

Adobe Sign ポータルからダウンロードしてアップロードした契約書一式と一致している必要があります。不一致がある場合、Adobe Sign ポータルにエラーが表示されます。

8. エラーが発生した場合、お客様は問題を解決する必要があります。問題が解決したら、ドキュメントをリロードします。



9. ドキュメントが正常にアップロードされると、顧客は通知を受け取ります。契約パッケージは、処理と連署のために Microsoft に自動的に送信され、デフォルトの連署タイプは Adobe Sign 経由になります。顧客は、アップロードされたドキュメントに Adobe Sign ポータルからアクセスできます。



完了です。